



УПРАВЛЕНИЕ ФЕДЕРАЛЬНОЙ СЛУЖБЫ
ГОСУДАРСТВЕННОЙ СТАТИСТИКИ
ПО КРАСНОЯРСКОМУ КРАЮ, РЕСПУБЛИКЕ
ХАКАСИЯ И РЕСПУБЛИКЕ ТЫВА

Основные показатели внешней торговли по Республике Хакасия



2021 год



ДИНАМИКА ЭКСПОРТА И ИМПОРТА*

2021 г.

млн долларов США



2681,7 млн долларов США

Экспорт



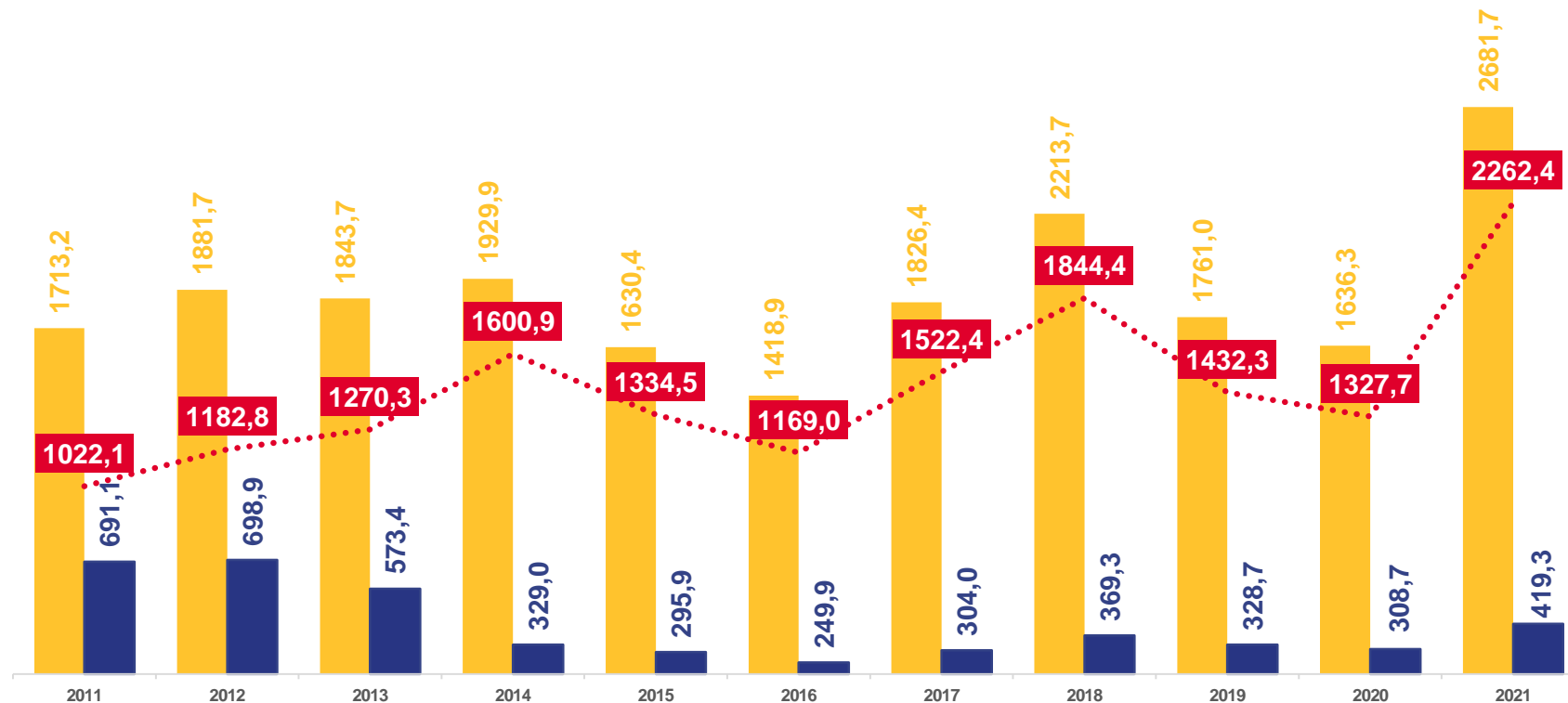
419,3 млн долларов США

Импорт



2262,4 млн долларов США

Сальдо



Сальдо

Экспорт

Импорт



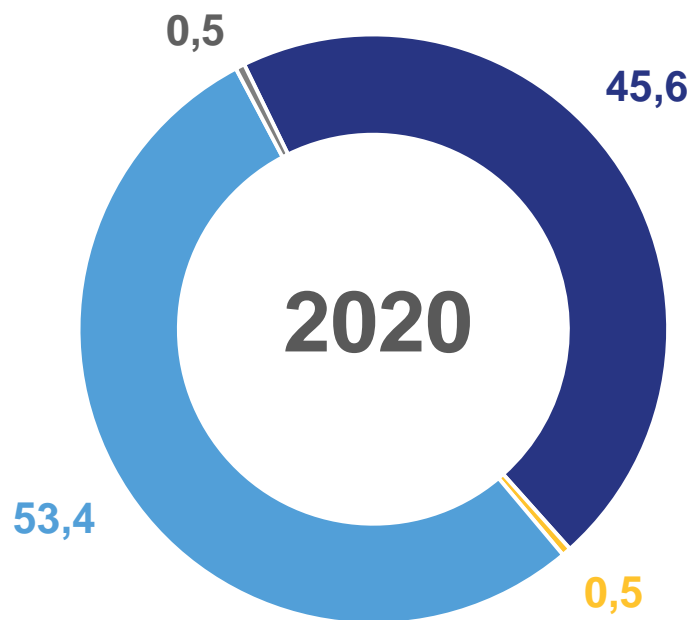
* По данным Федеральной таможенной службы; информация за 2020, 2021 гг. приведена по состоянию на 28 апреля 2022 г.





ТОВАРНАЯ СТРУКТУРА ЭКСПОРТА*

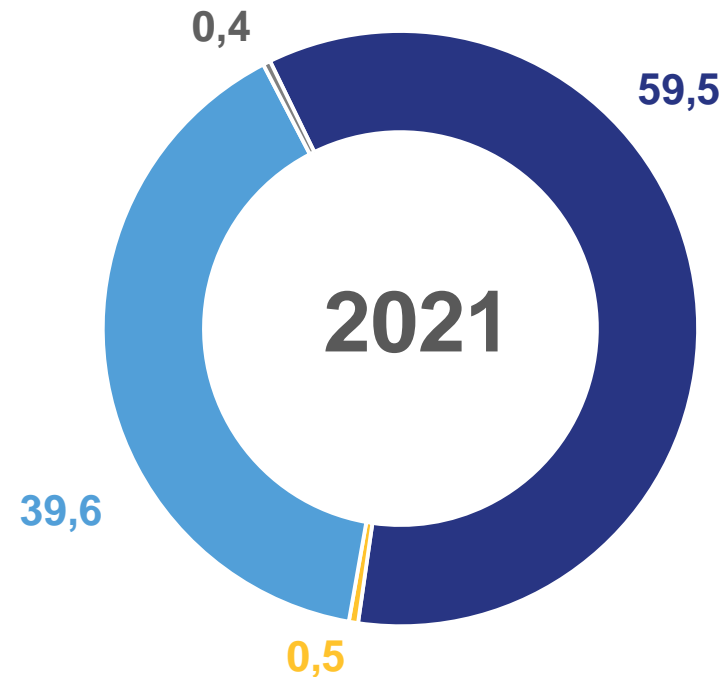
В % к итогу



Металлы, драгоценные камни и изделия из них



Древесина и целлюлозно-бумажные изделия



Минеральные продукты



Другие товары

(продовольственные товары и сельскохозяйственное сырье; продукция химической промышленности, каучук; текстиль, текстильные изделия и обувь; машины, оборудование и транспортные средства)

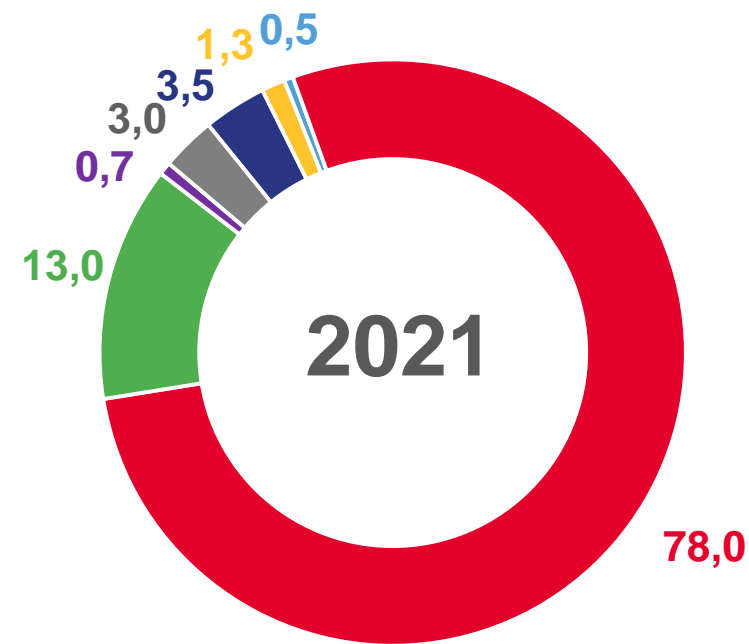
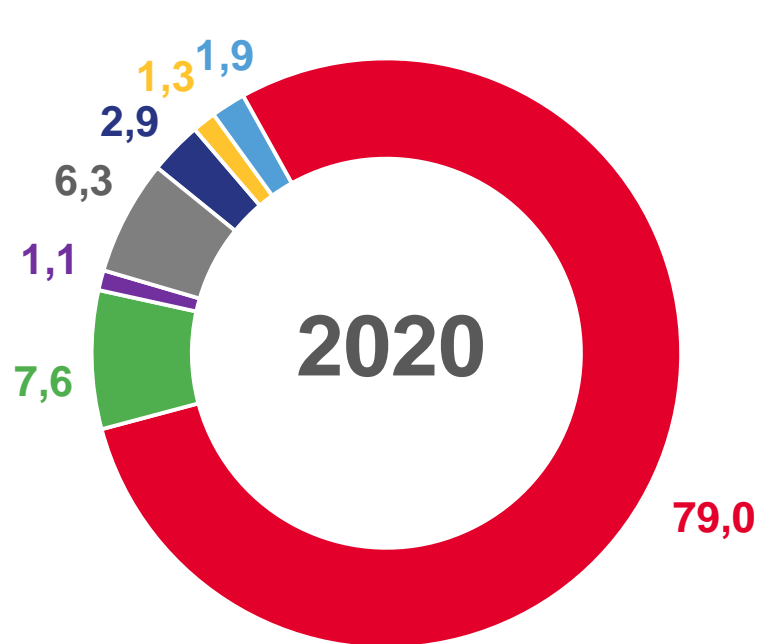


* По данным Федеральной таможенной службы по состоянию на 28 апреля 2022 г.



ТОВАРНАЯ СТРУКТУРА ИМПОРТА*

В % к итогу



- Металлы, драгоценные камни и изделия из них
- Древесина и целлюлозно-бумажные изделия

- Минеральные продукты
- Продукция химической промышленности, каучук

- Машины, оборудование и транспортные средства
- Продовольственные товары и сельскохозяйственное сырье

- Другие товары (кожевенное сырье, пушнина и изделия из них; текстиль, текстильные изделия и обувь; другие товары)



* По данным Федеральной таможенной службы по состоянию на 28 апреля 2022 г.; расхождение между итогом и суммой слагаемых объясняется округлением данных.